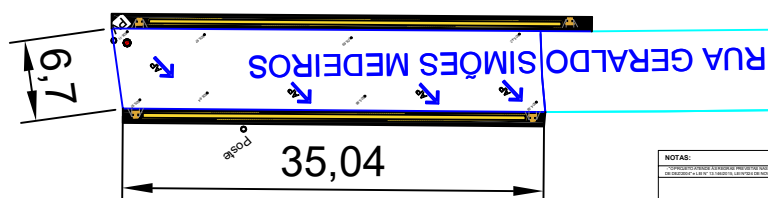






Em toda extensão da calçada é instalado o piso tátil direcional obedecendo a norma ABNT NBR 16537

[illegible]

LEGENDA / SIMBOLOGIA	
	PLACA PARE (SINALIZAÇÃO VERTICAL)
	PARE (SINALIZAÇÃO HORIZONTAL)
	FAIXA DE PEDESTRE (SINALIZAÇÃO HORIZONTAL)
	RAMPA DE ACESSO (PCD)

[illegible]